

DESIGNER
ANDERS HERMANSEN
(GEB. 1960)

Anders Hermansen wurde an der Königl. Dänischen Akademie der Schönen Künste zum Designer ausgebildet, wo er im Alter von nur 22 Jahren seinen Abschluss in Industriedesign und architektonischem Möbeldesign machte. Danach arbeitete er für dänische Designunternehmen wie Louis Poulsen, Paustian und Bang & Olufsen.

Hermansen ist für seine einzigartigen handgefertigten Drahtmöbel bekannt.

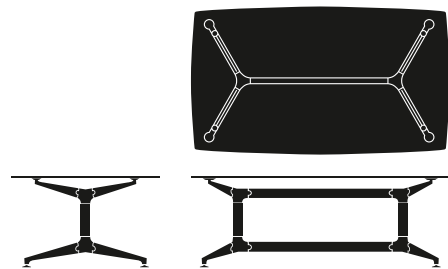
JOINT

Anders Hermansen hat JOINT im Jahr 2012 für Engelbrechts entworfen. Die Produktreihe besteht aus eleganten Stühlen und Tischen, die einander in ihrer Form und Wirkung ergänzen. JOINT wird durch seine exklusiven Materialien geprägt - hauptsächlich Aluminium, das in den Stühlen wie in den Tischen verwendet wird.

Rund oder rechteckig? JOINT Tische entsprechen allen Ihren Anforderungen, und sind in Glas transparent, Furnier, Linoleum oder Laminat erhältlich.

PRODUKT INFORMATION

JOINT 1250, 1269, 1279, 1289



SPEZIFIKATIONEN

ABMESSUNGEN	
MODELL 1250	B 120 X L 210 X H 73-75 CM
MODELL 1269	B 120 X L 300 X H 73-75 CM
MODELL 1279	B 120 X L 450 X H 73-75 CM
MODELL 1289	B 120 X L 600 X H 73-75 CM
ZERTIFIZIERUNGEN	
GESTELL	EN 15372:2008
OBERFLÄCHE	POLIERTES ALUMINIUM GLAS, LAMINAT, FURNIER, LINOLEUM

BESCHREIBUNG

JOINT rechteckiger Tisch, Gestell in poliertem Aluminium mit anodisierten Säulen.

2 - 5 Säulen, rechteckig.

Laminat und Linoleum Tischplatten werden mit ABS Kanten geliefert.

Furnier Tischplatten werden mit Holzkanten geliefert.

ZUBEHÖR

- Ausschnitt für Kabelbox
- Kabelbox, klein
- Kabelbox, groß

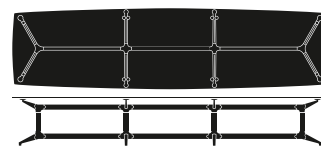
HINWEIS

Tische werden mit vormontierten Plattenträgern, Tischbeinen und Säulen geliefert. Zargen werden vor Ort montiert.

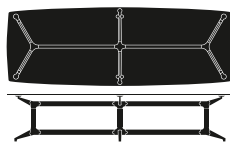
Bei allen Tischen erfolgt die Lieferung zur Tür oder Rampe. Berücksichtigen Sie die Plattengröße beim Transport und Aufstellen.



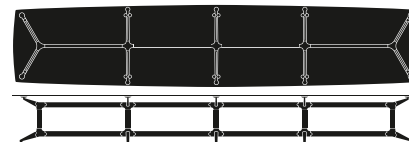
2 SÄULEN - 210 CM



4 SÄULEN - 450 CM



3 SÄULEN - 300 CM



5 SÄULEN - 600 CM

